
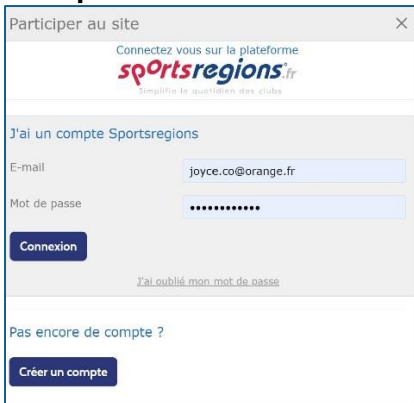


# PROCEDURE POUR AUTORISER L’AFFICHAGE DE LA PHOTO SUR LE TROMBINOSCOPE – Le 9 mars 2024

## 1-Aller sur le site du BCCL

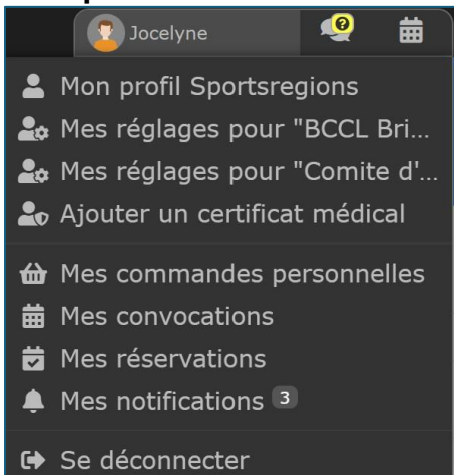


## 2-Cliquer sur Se connecter

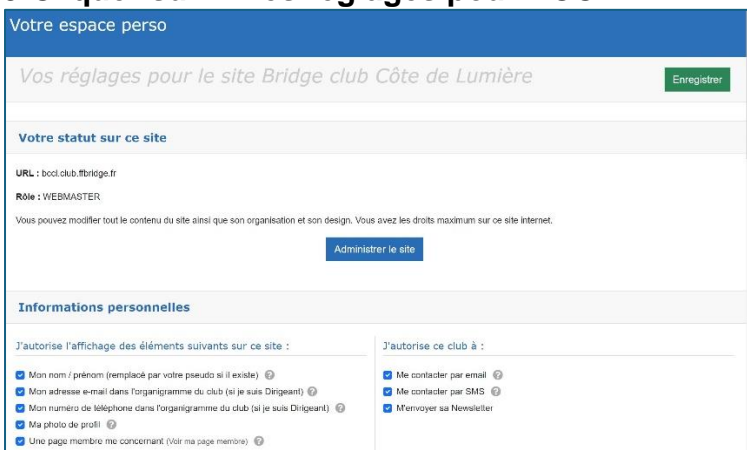


## 3-Saisir adresse mail et mot de passe puis Cliquer sur Connexion

## 4-Cliquer sur le nom de votre profil (ici Jocelyne)



## 5-Cliquer sur « Mes réglages pour BCCL... »



## 6-Cocher « Ma photo de profil » et Enregistrer (bouton vert)